



مطالعه، بررسی و ارزیابی وضعیت دانشجویان، دانشکده‌ها و مناطق آمایشی در هشت دوره برگزاری جشنواره جایزه ملی ایثار

از سال ۱۳۹۵ تا ۱۴۰۲

تهیه و تدوین: اسفند ۱۴۰۲



- **عنوان: مطالعه، بررسی و ارزیابی وضعیت دانشجویان معزز شاهد و ایثارگر، دانشگاه‌های علوم پزشکی و مناطق آمایشی در هشت دوره برگزاری جشنواره جایزه ملی ایثار از سال ۱۳۹۵ تا ۱۴۰۲**
- **تهیه‌کنندگان: فاطمه دربندی، سید روح‌اله هاشمی (دبیر علمی و داور وزارت) و لیلا قنبری (دبیر اجرایی و داور وزارت)**
- **تحت نظارت و راهبری: رضا البرزی مدیر کل امور شاهد و ایثارگر و دبیر ستاد مرکزی شاهد و ایثارگر**
- **صاحب امتیاز: اداره کل امور شاهد و ایثارگر - معاونت آموزشی**
- **تهیه و تدوین: اردیبهشت سال ۱۴۰۳ / وبسایت: vsa.behdasht.gov.ir**
- **مدیران و کارشناسان محترم شاهد و ایثارگر همکار:**

■ آقای محسن بندی و طاهره سیفی‌نژاد از دانشگاه علوم پزشکی اراک / آقای دکتر امیر شبانلویی و آقای سجاد ساعی از دانشگاه علوم پزشکی ارومیه / خانم دکتر مریم عمیدی مظاهری و خانم بتول صالحی از دانشگاه علوم پزشکی اصفهان / آقای دکتر علی طاهری نیا و خانم حورا محمدیان از دانشگاه علوم پزشکی البرز / آقای دکتر فرهاد حمزه‌لوی و خانم منال ماموسیان از دانشگاه علوم پزشکی اهواز / خانم دکتر فاطمه شیرزاد و خانم ندا ابراهیم‌زاده از دانشگاه علوم پزشکی ایران / آقای دکتر کامران سالمی و آقای مجید اسماعیلیان از دانشگاه علوم پزشکی آبادان / آقای سید امیر رضوی سطوتی و خانم فاطمه آزادمرد دانشگاه علوم پزشکی بجنورد / آقای دکتر حسین قائدی و خانم جمیله دارابیان از دانشگاه علوم پزشکی بوشهر / آقای دکتر رضا محمدی‌نسب و خانم مرضیه حنیفی از دانشگاه علوم پزشکی تبریز / آقای دکتر احسان مقیمی و خانم مریم خرم از دانشگاه علوم پزشکی تهران / آقای بهرام گلستانی و خانم نسیم ارزانی قلعه نوی از دانشگاه علوم پزشکی دزفول / آقای دکتر محمدعلی سرداری و خانم مریم محمدی از دانشگاه علوم پزشکی زنجان / آقای دکتر مهدی معتکف و خانم سکینه جمال آبادی از دانشگاه علوم پزشکی سبزوار / آقای علیرضا ملک محمدی و نیمه احمدی از دانشگاه علوم پزشکی شهرکرد / آقای دکتر علی‌اصغر کرامتی‌نیا و خانم حمیرا محبعلی از دانشگاه علوم پزشکی شهیدبهشتی / آقای مجتبی حدائق و خانم فاطمه سرلک از دانشگاه علوم پزشکی شیراز / آقای عبدالعظیم کریمی‌زاده و خانم زهره شاهرخ از دانشگاه علوم پزشکی فسا / آقای احمد نامدار و آقای موسی ابراهیمی اشکلک از دانشگاه علوم پزشکی قم / آقای دکتر حسن کاظم‌زاده و آقای علی پویایی و خانم مهدیه سلیمانی از دانشگاه علوم پزشکی کرمان / آقای سید غلام رضا موسوی و خانم طیبه ساوری از دانشگاه علوم پزشکی گلستان / آقای حسن ایرانی و راضیه رضانی از دانشگاه علوم پزشکی گناباد / آقای محمدحسین آقاییگی و خانم فاطمه آقاییگی از دانشگاه علوم پزشکی گیلان / خانم زهره بریزی و آقای عامر شهرآشوب از دانشگاه علوم پزشکی لارستان / خانم دکتر عاطفه مبشر و خانم ناهید کریمزاد از دانشگاه علوم پزشکی لرستان / آقای دکتر منصور رنجبر و خانم فاطمه میرنژاد از دانشگاه علوم پزشکی مازندران / آقای دکتر سید روح‌اله هاشمی‌نژاد و آقای یداله برقبانی و خانم رقیه نصرتی از دانشگاه علوم پزشکی مشهد / خانم دکتر محدثه شکری پور و خانم سحر رحمانی از دانشگاه علوم پزشکی همدان / آقای دکتر جواد وطنی ستوده و خانم بتول زارع و خانم فاطمه عطارزاده از دانشگاه علوم پزشکی یزد



فهرست:

صفحه	عنوان
۴	پیام رییس هشتمین جشنواره جایزه ملی ایثار
۵	پیام دبیرکل هشتمین جشنواره جایزه ملی ایثار
۶	مقدمه
۷	مشخصات دانشجویان برگزیده هشتمین جشنواره جایزه ملی ایثار
۹	مروری بر آمار و اطلاعات کلی
۱۰	جدول و نمودار فراوانی و درصد منتخبان جشنواره جایزه ملی ایثار از دوره اول تا هشتم در شاخص «جنس»- شماره ۱
۱۱	جدول و نمودار فراوانی و درصد منتخبان جشنواره ملی ایثار از دوره اول تا هشتم در شاخص «رشته تحصیلی»- شماره ۲
۱۲	جدول و نمودار فراوانی و درصد منتخبان جشنواره ملی ایثار از دوره اول تا هشتم در شاخص «دانشگاه/ دانشکدهها»- شماره ۳
۱۳	نمودار فراوانی و درصد منتخبان هشت دوره جشنواره به تفکیک دانشگاه
۱۴	جدول فراوانی و درصد منتخبان جشنواره ملی ایثار از دوره اول تا هشتم در شاخص «تعداد دانشجویان»- شماره ۴
۱۵	نمودار نسبت تعداد منتخبان هر دانشگاه/ دانشکده به تعداد دانشجویان هدف دانشگاه/دانشکدهها
۱۶	جدول و نمودار فراوانی و درصد منتخبان جشنواره ملی ایثار از دوره اول تا هشتم در شاخص «منطقه آمایشی»- شماره ۵
۱۷	جدول و نمودار فراوانی و درصد منتخبان جشنواره ملی ایثار از دوره اول تا هشتم در شاخص «منطقه آمایشی و دوره برگزاری»- شماره ۶
۱۸	جدول و نمودار فراوانی و درصد منتخبان جشنواره ملی ایثار از دوره اول تا هشتم در شاخص «جنس و رتبه(مقام)»- شماره ۷
۱۹	جدول تقاطعی فراوانی و درصد منتخبان جشنواره ملی ایثار از دوره اول تا هشتم در شاخص «جنس و رتبه (مقام)»- شماره ۸
۲۰	جدول تقاطعی فراوانی و درصد منتخبان جشنواره ملی ایثار از دوره اول تا هشتم در شاخص «دانشگاه و رتبه (مقام)»- شماره ۹
۲۲	نمودار فراوانی دانشجویان منتخب به تفکیک دانشگاه و رتبه‌های (مقام) کسب شده
۲۳	جدول تقاطعی فراوانی و درصد منتخبان جشنواره ملی ایثار از دوره اول تا هشتم در شاخص «منطقه و رتبه(مقام)»- شماره ۱۰
۲۴	نمودار تعداد دانشجویان منتخب به تفکیک مناطق آمایشی
۲۵	جدول تقاطعی فراوانی و درصد منتخبان جشنواره ملی ایثار از دوره اول تا هشتم در شاخص «دانشگاه و جنس»- شماره ۱۱
۲۷	نمودار فراوانی دانشجویان منتخب به تفکیک دانشگاه و جنس
۳۰	جدول فراوانی منتخبان جشنواره ملی ایثار از دوره اول تا هشتم در شاخص «دانشگاه و دوره»- شماره ۱۲
۳۰	نمودار فراوانی دانشجویان منتخب به تفکیک دانشگاه و دوره
۳۱	نتیجه گیری



پیام آقای دکتر ابوالفضل باقری فرد معاون آموزشی، رییس ستاد مرکزی شاهد و ایثارگر وزارت بهداشت درمان و آموزش پزشکی و رئیس هشتمین جشنواره جایزه ملی ایثار

برگزاری جشنواره جایزه ملی ایثار، علاوه بر این که فرصت مغتنمی برای ایجاد رقابت سالم علمی، پژوهشی و فرهنگی در بین دانشجویان معزز شاهد و ایثارگر دانشگاه/دانشکده‌های علوم پزشکی است؛ بی شک، بستر بسیار مناسبی برای شناسایی و بهره‌مندی از دانشجویان مستعد و سرآمد گروه‌های پزشکی/پیراپزشکی شاهد و ایثارگر در سطح دانشگاه، مناطق آمایشی و وزارتی است و دستاوردی ارزشمند در حوزه بهداشت و درمان کشور است.

تلاش بی دریغ مدیران و کارشناسان محترم شاهد و ایثارگر دانشگاه/دانشکده‌های علوم پزشکی و وزارت بهداشت، درمان و آموزش پزشکی و دیگر فعالان دلسوز حوزه شاهد و ایثارگر، طی هشت دوره برگزاری این جشنواره، گامی درخور برای پویایی و حرکت به سمت افقی روشن و امیدوارانه است. اطمینان دارم که با وجود همت و همیت دلسوزان نخبه و تحصیل کرده، می‌توان در جهت اعتلا و سربلندی همه‌جانبه و مستمر این مرز و بوم، گام‌های بلندتری برداشت.

صمیمانه از تلاش‌های مدیران شاهد و ایثارگر، همکاران دانشگاهی و وزارتی که در برگزاری هرچه باشکوه‌تر این جشنواره گام برداشته و زمینه‌های مشارکت روزافزون دانشجویان را در این آوردگاه فراهم می‌آورند، تشکر و قدردانی می‌نمایم و از خداوند متعال سلامتی، سربلندی و دوام توفیقات روز افزون را سایه توجهات حضرت حق، آرزومندم.



پیام آقای رضا البرزی مدیر کل شاهد و ایثارگر وزارت بهداشت درمان و آموزش پزشکی و دبیر ستاد مرکزی شاهد و ایثارگر

هدایت تحصیلی، رشد و پیشرفت، تشویق و ترغیب دانشجویان با استعداد شاهد و ایثارگر در حیطه‌های آموزشی، پژوهشی و فرهنگی جزو اهداف مهم مدیریت‌های شاهد و ایثارگر در دانشگاه‌های علوم پزشکی و اداره کل شاهد و ایثارگر وزارت متبوع است. تدوین سند تحلیلی جشنواره جایزه ملی ایثار طی هشت دوره برگزاری، یکی از ابزارهای انعکاس عملکرد مخاطبان در این زمینه است.

بر این باورم که با وجود تعدد دانشجویان و جوانان سرآمد شاهد و ایثارگر مشغول به تحصیل در دانشگاه/دانشکده‌های علوم پزشکی، انعکاس دستاوردهای این جشنواره می‌تواند در شناخت و تلاش بیشتر دانشگاه‌ها برای پویایی و اعتلای علمی، پژوهشی و فرهنگی این عزیزان سهم بسزایی داشته باشد.

همان‌طور که دو دوره جشنواره پیشین (هفتم و هشتم) نویدبخش پیوستن منتخبان نهایی به جمع دانشجویان عضو استعداد درخشان وزارت بهداشت بود؛ دبیرخانه مرکزی جشنواره و اداره کل شاهد و ایثارگر در تلاش است که با ارتقاء شاخص‌های برگزاری این جشنواره، زمینه هم‌ترازی جایگاه علمی، پژوهشی و فرهنگی منتخبان این جشنواره را با دیگر جشنواره‌های معتبر فراهم نماید تا زمینه‌ی ایجاد تسهیلات درخور برای حمایت از طرح‌های پژوهشی و ایده‌های فناورانه و تسهیل فرصت مطالعاتی برای منتخبان، بیش از پیش فراهم گردد.

برخود لازم می‌دانم از تمام دست‌اندرکاران حوزه شاهد و ایثارگر، که هر ساله طی ۶ ماه تلاش و پیگیری در برگزاری هرچه بهتر جشنواره برای درخشش دانشجویان معزز شاهد و ایثارگری که از جمله شایستگان این مرز و بوم هستند، فعالیت صادقانه داشته‌اند، تقدیر و تشکر نمایم. امیدوارم حسن همکاری خالصانه همکارانم در دانشگاه‌های علوم پزشکی و نیز وزارت متبوع، شامل عنایات و الطاف خاص خداوند منان قرار گیرد.



مقدمه:

هشتمین جشنواره جایزه ملی ایثار، با اندکی تفاوت در انتخاب و معرفی برگزیدگان کشوری، همزمان با دیگر دستگاه‌های آموزشی (وزارت علوم، تحقیقات و فناوری، وزارت آموزش و پرورش، دانشگاه آزاد اسلامی و مدیریت حوزه علمیه) با هدف شناسایی، معرفی و شکوفایی مخاطبان در زمینه‌های علمی آموزشی، پژوهشی و فرهنگی برگزار شد. اولین دوره این جشنواره از سال ۱۳۹۵ آغاز و هشتمین دوره آن در بهمن ماه سال ۱۴۰۲ به پایان رسید. طراحی و بهره‌برداری از «سامانه جشنواره» از ابتدای ششمین دوره جشنواره، «تدوین آیین‌نامه در سال ۱۴۰۱» و «اتلاق نفرات اول تا سوم مرحله وزارتی (با کسب امتیاز ۵۰ و بالاتر) جشنواره» به عنوان دانشجوی استعداد درخشان، از اقدامات توسعه‌ای دبیرخانه مرکزی جشنواره محسوب می‌شود.

در هشتمین دوره جشنواره وزارت بهداشت، نفرات برتر مقاطع تحصیلی ۲ نفر از مقطع کارشناسی، ۲ نفر از مقطع کارشناسی ارشد، ۷ نفر از مقطع دکترای حرفه‌ای (رشته پزشکی ۳ نفر، رشته دندان پزشکی ۱ نفر و رشته داروسازی ۲ نفر)، ۲ نفر از مقطع دکترای تخصصی (Ph.D) و ۲ نفر از مقطع تخصصی بالینی در هر دانشگاه/دانشکده انتخاب و پس از بررسی مجدد در مناطق آمایشی، به همان نسبت؛ برترین‌های هر منطقه آمایشی انتخاب شده و اسامی منتخبان به دبیرخانه مرکزی مستقر در اداره کل امور شاهد و ایثارگر وزارت متبوع ارسال گردید. در نهایت ۱۵ نفر برگزیده نهایی داوری وزارتی (استثنا در دوره هشتم، ۳ نفر در مقطع Ph.D به خاطر هم امتیاز بودن انتخاب و معرفی شدند) برای تجلیل و تقدیر در میان برترین منتخبان کشور، به عنوان نمایندگان وزارت بهداشت معرفی شدند.

در برگزاری این جشنواره، دانشجویان از دو درگاه یا فرایند؛ ارزیابی و برگزیده شدند! در فرایند اول، پرونده دانشجویان متقاضی از طریق سامانه وزارت متبوع در سه مرحله دانشگاهی، منطقه آمایشی و وزارتی بررسی و دانشجویان برتر انتخاب شده و علاوه بر تجلیل به عنوان دانشجوی استعداد درخشان (افرادی که ۵۰ امتیاز و بالاتر داشتند) معرفی شدند. در فرایند دوم که در این دوره از جشنواره اجرا گردید؛ دانشجویان برگزیده مرحله منطقه آمایشی (۱۱۰ پرونده) برای ارزیابی و انتخاب در میان برگزیدگان دستگاه‌های آموزشی به بنیاد شهید معرفی شدند که ۱۸ نفر از آن‌ها انتخاب و مورد تجلیل واقع شدند.



مشخصات برگزیدگان نهایی هشتمین جشنواره جایزه ملی ایثار

◀ دانشجویان برگزیده وزارت بهداشت درمان و آموزش پزشکی

❖ کارشناسی

مقام اول: خانم ندا نیک بخت ثانی – دانشگاه/دانشکده علوم پزشکی مشهد

مقام دوم: خانم زهرا مجدی – دانشگاه/دانشکده علوم پزشکی دزفول

❖ کارشناسی ارشد

مقام اول: خانم سید گوهر موسوی – دانشگاه/دانشکده علوم پزشکی مازندران

مقام دوم: خانم فاطمه زهرا وفائی نژاد – دانشگاه/دانشکده علوم پزشکی تهران

❖ دکترای حرفه‌ای

پزشکی

مقام اول: خانم لیلا امینی نقندر – دانشگاه/دانشکده علوم پزشکی مشهد

مقام دوم: آقای حمید ریحانی – دانشگاه/دانشکده علوم پزشکی شیراز

مقام سوم: آقای محمدحسین علی بیگی نژاد – دانشگاه/دانشکده علوم پزشکی تهران

دندان پزشکی

مقام اول: آقای علی اکبر ابارشی – دانشگاه/دانشکده علوم پزشکی مازندران

داروسازی

مقام اول: خانم راضیه حسین زاده – دانشگاه/دانشکده علوم پزشکی اهواز

مقام دوم: خانم فاطمه رستمی – دانشگاه/دانشکده علوم پزشکی ارومیه

❖ دکترای تخصصی (PhD)

مقام اول مشترک: آقای علی کاوسی – دانشگاه/دانشکده علوم پزشکی گلستان

مقام اول مشترک: خانم عطیه میرزابابایی – دانشگاه/دانشکده علوم پزشکی تهران

مقام اول مشترک: آقای محمدرضا امینی – دانشگاه/دانشکده علوم پزشکی شهیدبهشتی

❖ دکترای تخصصی بالینی

مقام اول: آقای دکتر رضا وفایی – دانشگاه/دانشکده علوم پزشکی شهیدبهشتی

مقام دوم: خانم دکتر نرگس رادمان – دانشگاه/دانشکده علوم پزشکی تهران



◀ دانشجویان وزارت بهداشت درمان و آموزش پزشکی و برگزیده بنیاد شهید و امور ایثارگران

❖ کارشناسی ارشد

خانم زهرا اسعدی - دانشگاه/دانشکده علوم پزشکی تهران
آقای محمدمر ترضی رضائی - دانشگاه/دانشکده علوم پزشکی مشهد
خانم مهرنوش واعظی - دانشگاه/دانشکده علوم پزشکی تهران

❖ دکترای حرفه‌ای

پزشکی

خانم لیلا امینی نقندر - دانشگاه/دانشکده علوم پزشکی مشهد
آقای حمید ریحانی - دانشگاه/دانشکده علوم پزشکی شیراز
آقای مهدی سلیمانزاده - دانشگاه/دانشکده علوم پزشکی مشهد
آقای رضا نوزنده جانی - دانشگاه/دانشکده علوم پزشکی گلستان

❖ دکترای تخصصی (PhD)

آقای محمدرضا امینی - دانشگاه/دانشکده علوم پزشکی شهیدبهشتی
خانم حانیه عبدی - دانشگاه/دانشکده علوم پزشکی تهران
خانم شیرین دشت بین - دانشگاه/دانشکده علوم پزشکی ایران
خانم سمیه فراهانی - دانشگاه/دانشکده علوم پزشکی تهران
خانم زهره عرب - دانشگاه/دانشکده علوم پزشکی مشهد
خانم مهدیه سادات حسینی قلعه نو - دانشگاه/دانشکده علوم پزشکی ایران

❖ دکترای تخصصی بالینی

خانم لیلا کریمی - دانشگاه/دانشکده علوم پزشکی تهران
آقای کوروش خارکن - دانشگاه/دانشکده علوم پزشکی گلستان
آقای پوریا بهزاد نژاد - دانشگاه/دانشکده علوم پزشکی اصفهان
خانم نرگس رادمان - دانشگاه/دانشکده علوم پزشکی شیراز
آقای سیدارمیا موسوی محمدی - دانشگاه/دانشکده علوم پزشکی مشهد



مروری بر آمار و اطلاعات کلی

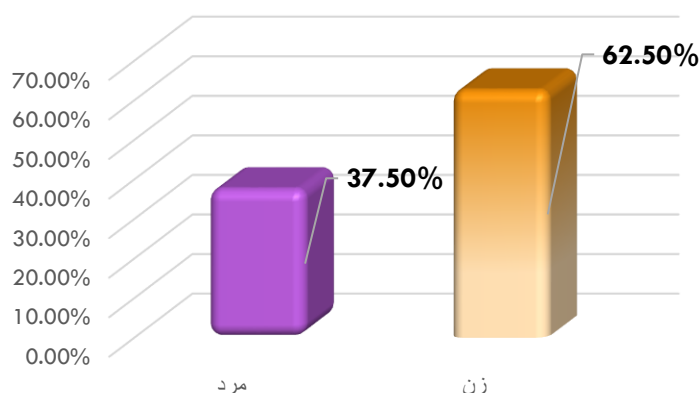
- در هشتمین دوره برگزاری جشنواره جایزه ملی ایثار، قریب به ۳۶۰ نفر دانشجوی معزز شاهد و ایثارگر شرکت داشته‌اند که تعداد ۱۱۰ نفر از آن‌ها بر اساس بالاترین امتیاز از سوی دانشگاه‌های سرگروه مناطق آمایشی ده‌گانه، به مرحله وزارتی معرفی شدند و از میان آن‌ها ۱۵ نفر دانشجوی شاهد و ایثارگر برتر وزارت بهداشت انتخاب و معرفی شدند.
- از میان ۶۷ دانشگاه/دانشکده علوم پزشکی، تا هشتمین دوره برگزاری جشنواره جایزه ملی ایثار، صرفاً دانشجویان ۲۹ دانشگاه به عبارتی ۴۳٪ از دانشگاه‌ها در این جشنواره‌ها مشارکت داشته‌اند و دانشجویان ۵۷٪ از دانشگاه‌ها، هیچ مشارکتی در این جشنواره‌ها نداشته‌اند!
- از میان مناطق ده‌گانه‌ی آمایشی، تا پیش از برگزاری نهمین جشنواره جایزه ملی ایثار؛ متأسفانه دانشجویی از دانشگاه/دانشکده‌های واقع در منطقه ۶ آمایشی، به جمع برگزیدگان نهایی وزارت بهداشت درمان و آموزش پزشکی، راه نیافته است!
- مناطق آمایشی ۱۰، ۱، ۷ و ۵ بیشترین فراوانی منتخبان را به ترتیب با ۳۹، ۲۲، ۲۰ و ۱۹ نفر دانشجوی برگزیده در هشت دوره برگزاری جشنواره (تعداد ۱۰۰ نفر برگزیده از میان ۱۲۰ دانشجوی منتخب نهایی در ادوار مختلف) ۸۳٪ منتخبان نهایی جشنواره را به خود اختصاص داده‌اند!
- در هشت دوره برگزاری جشنواره، بیشترین فراوانی منتخبان به ترتیب با ۲۷، ۱۵، ۱۳ و ۱۲ نفر دانشجوی برگزیده به دانشگاه‌های علوم پزشکی تهران، شیراز، مازندران و یزد تعلق دارد (۵۵٪ برگزیدگان جشنواره‌ها).
- از میان برگزیدگان نهایی جشنواره‌ها در تمام ادوار و کل مقاطع، سهم مردان ۳۸٪ و سهم زنان، ۶۲٪ بوده است.
- در میان برگزیدگان هشت دوره جشنواره، فراوانی زن‌ها در کسب مقام اول تا سوم نیز، از مردها بیشتر است. به عبارتی دیگر در کسب مقام اول در کل مقاطع، سهم مردها ۳۸٪ و سهم زن‌ها ۶۲٪، در کسب مقام دوم؛ سهم مردها ۳۷.۵٪ و سهم زن‌ها ۶۲.۵٪، و در نهایت در کسب مقام سوم؛ سهم مردها ۳۷٪ و سهم زن‌ها ۶۳٪ بوده است.
- دانشگاه گلستان با کسب نسبت ۱۶.۶۷٪ برگزیده به کل دانشجویان شاهد و ایثارگر هدف مربوطه، دانشکده گرایش با کسب نسبت ۱۰٪ برگزیده به کل دانشجویان شاهد و ایثارگر هدف مربوطه و دانشگاه مازندران با کسب ۶.۹۹٪ برگزیده به کل دانشجویان شاهد و ایثارگر هدف مربوطه، مقام‌های اول تا سوم را بر اساس بالاترین نسبت برگزیدگان کشوری به تعداد کل دانشجویان دانشگاه/دانشکده هدف مربوطه را به خود اختصاص داده‌اند.



جدول شماره ۱- فراوانی و درصد دانشجویان منتخب جشنواره جایزه ملی ایثار از دوره اول تا هشتم در شاخص «جنس»

جنس	تعداد	درصد
مرد	۴۵	۳۷.۵۰٪
زن	۷۵	۶۲.۵٪
جمع	۱۲۰	٪۱۰۰

نسبت تعداد دانشجویان برگزیده به کل دانشجویان
برگزیده در شاخص جنس



◀ آمار نشان می‌دهد در تمام ادوار برگزاری جشنواره، تعداد برگزیدگان زن نسبت به برگزیدگان مرد، بیشتر بوده و در مجموع؛ زن‌ها با ۷۵ برگزیده، ۶۲.۵٪ مقام‌ها را در مقاطع و رشته‌های مختلف به خود اختصاص داده‌اند.

نسبت برگزیدگان زن و مرد در ادوار مختلف برگزاری جشنواره عبارت است از:

جشنواره اول: برگزیدگان زن ۸ نفر و مردها ۷ نفر بوده‌اند.

جشنواره دوم: برگزیدگان زن ۹ نفر و مردها ۶ نفر بوده‌اند.

جشنواره سوم: برگزیدگان زن ۱۱ نفر و مردها ۴ نفر بوده‌اند.

جشنواره چهارم: برگزیدگان زن ۹ نفر و مردها ۶ نفر بوده‌اند.

جشنواره پنجم: برگزیدگان زن ۸ نفر و مردها ۷ نفر بوده‌اند.

جشنواره ششم: برگزیدگان زن ۱۲ نفر و مردها ۳ نفر بوده‌اند.

جشنواره هفتم: برگزیدگان زن ۹ نفر و مردها ۶ نفر بوده‌اند.

جشنواره هشتم: برگزیدگان زن ۹ نفر و مردها ۶ نفر بوده‌اند.



جدول شماره ۲- فراوانی و درصد دانشجویان منتخب جشنواره ملی ایثار از دوره اول تا هشتم در شاخص «رشته تحصیلی»

رشته	تعداد	درصد
پزشکی	۲۷	۲۳٪
دندان پزشکی	۲۲	۱۸٪
داروسازی	۱۷	۱۴٪
هوشبری	۶	۵٪
پرستاری	۱۱	۹٪
علوم آزمایشگاهی	۳	۳٪
نانو فناوری	۳	۳٪
علوم تغذیه	۴	۳٪
ارتقاء ایمنی	۱	۱٪
ارگونومی	۱	۱٪
اقتصاد بهداشت	۱	۱٪
آموزش بهداشت	۱	۱٪
انگل شناسی	۲	۲٪
انفورماتیک پزشکی	۱	۱٪
ایمولوژی	۱	۱٪
بهداشت	۱	۱٪
بهداشت محیط	۱	۱٪
بیوشیمی	۲	۲٪
پرستار سالمندی	۱	۱٪
رادیولوژی	۱	۱٪
سلامت سالمندی	۱	۱٪
علوم تشریح	۱	۱٪
عوامل اجتماعی	۱	٪
فیزیوتراپی	۲	۲٪
مدیریت خدمات بهداشتی درمانی	۳	۳٪
مهندسی پزشکی	۱	۱٪
فارماسوتیکس	۱	۱٪
گوش ، حلق ، بینی و جراحی سر و گردن	۱	۱٪
چشم پزشکی	۱	۱٪
روانپزشکی	۱	۱٪
جمع	۱۲۰	۱۰۰٪

◀ با توجه به سهمیه‌های از پیش تعیین شده برای انتخاب و معرفی دانشجویان برتر در مقاطع و رشته‌های تحصیلی، نتایج آماری در شاخص «رشته تحصیلی»، ارزش معنی‌داری برای مقایسه ندارد.

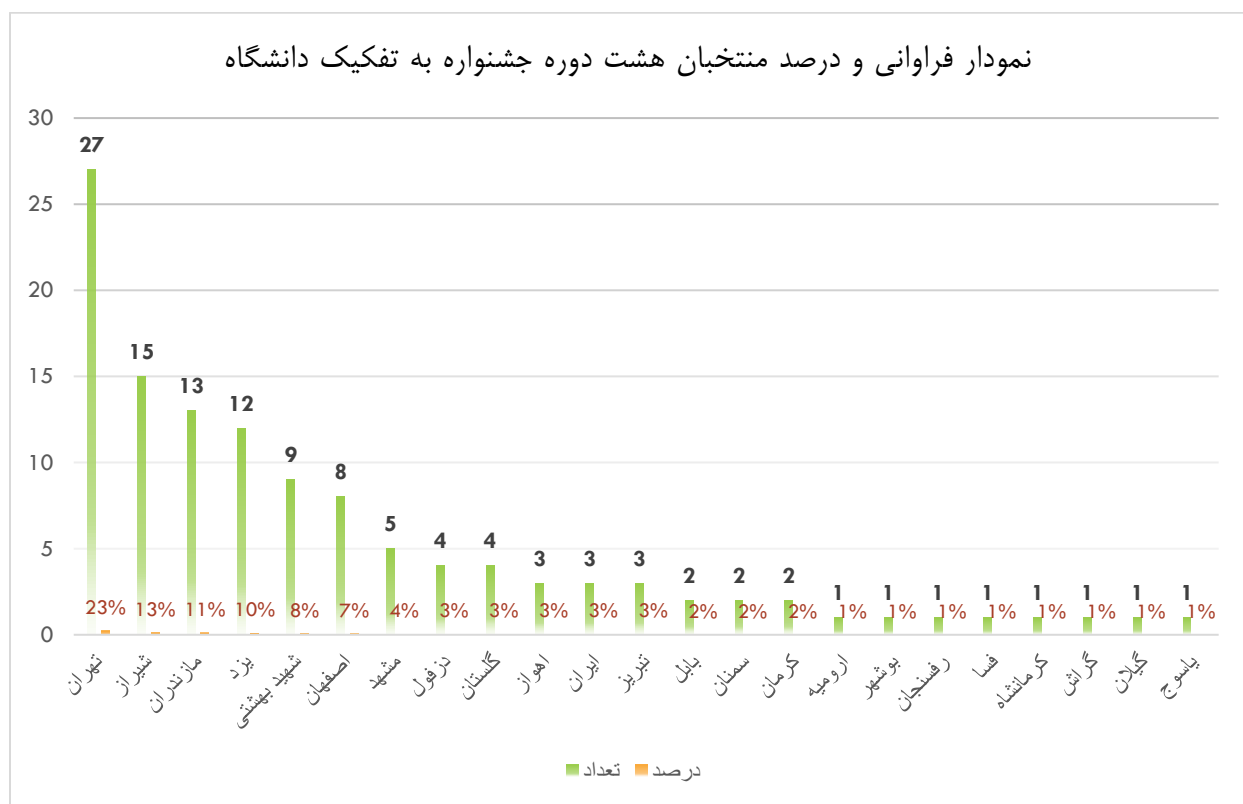


جدول شماره ۳- فراوانی و درصد دانشجویان منتخب جشنواره ملی ایثار از دوره اول تا هشتم در شاخص «دانشگاه / دانشکده‌ها»

ردیف	دانشگاه علوم پزشکی	تعداد	درصد
۱	تهران	۲۷	۲۳٪
۲	شیراز	۱۵	۱۳٪
۳	مازندران	۱۳	۱۱٪
۴	یزد	۱۲	۱۰٪
۵	شهید بهشتی	۹	۸٪
۶	اصفهان	۸	۷٪
۷	مشهد	۵	۴٪
۸	دزفول	۴	۳٪
۹	گلستان	۴	۳٪
۱۰	اهواز	۳	۳٪
۱۱	ایران	۳	۳٪
۱۲	تبریز	۳	۳٪
۱۳	بابل	۲	۲٪
۱۴	سمنان	۲	۲٪
۱۵	کرمان	۲	۲٪
۱۶	ارومیه	۱	۱٪
۱۷	بوشهر	۱	۱٪
۱۸	رفسنجان	۱	۱٪
۱۹	فسا	۱	۱٪
۲۰	کرمانشاه	۱	۱٪
۲۱	گراش	۱	۱٪
۲۲	گیلان	۱	۱٪
۲۳	یاسوج	۱	۱٪
جمع		۱۲۰	۱۰۰٪

◀ از میان ۱۲۰ نفر برگزیده در هشت دوره برگزاری جشنواره جایزه ملی ایثار، دانشگاه علوم پزشکی تهران با ۲۷ نفر دانشجوی برگزیده جایگاه نخست، علوم پزشکی شیراز با ۱۵ نفر و علوم پزشکی مازندران با ۱۳ نفر برگزیده در جایگاه دوم و سوم قرار دارند.

در جدول زیر، به شکل صحیح‌تری، دانشگاه/دانشکده‌های شرکت کننده در ادوار مختلف؛ بر اساس نسبت تعداد دانشجویان برگزیده به جمعیت دانشجویان شاهد و ایثارگر دانشگاه/دانشکده خود، ارزیابی شده‌اند. تعداد دانشجویان دانشگاه‌ها بر اساس خوداظهاری مدیران شاهد و ایثارگر (بهمن ماه سال ۱۴۰۲)، استخراج شده‌است و ممکن است در حال حاضر آمار دانشجویان دچار تغییر اندکی شده باشد.



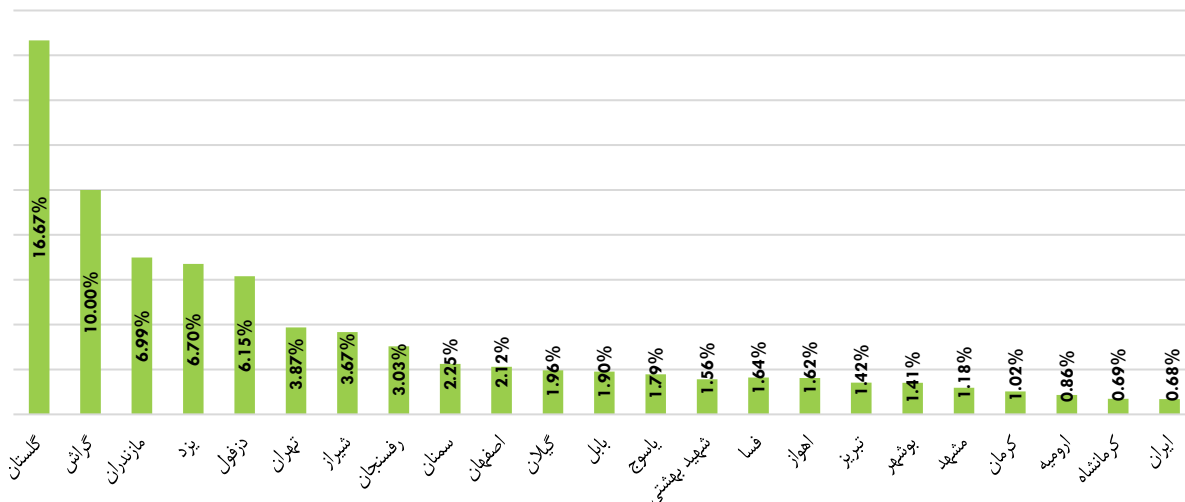


جدول شماره ۴- فراوانی و نسبت دانشجویان منتخب هشت دوره به دانشجویان هدف دانشگاه مربوطه در شاخص «تعداد دانشجویان»

ردیف	دانشگاه/دانشکده پ	تعداد دانشجویان شاهد و ایتارگر برگزیده	تعداد دانشجویان با معدل ۱۷ و بالاتر در دانشگاه/دانشکده	نسبت به کل دانشجویان هدف
۱	تهران	۲۷	۶۹۷	۳.۸۷٪
۲	شیراز	۱۵	۴۰۹	۳.۶۷٪
۳	مازندران	۱۳	۱۸۶	۶.۹۹٪
۴	یزد	۱۲	۱۷۹	۶.۷۰٪
۵	شهید بهشتی	۹	۵۷۶	۱.۵۶٪
۶	اصفهان	۸	۳۷۷	۲.۱۲٪
۷	مشهد	۵	۴۲۲	۱.۱۸٪
۸	گلستان	۴	۲۴	۱۶.۶۷٪
۹	دزفول	۴	۶۵	۶.۱۵٪
۱۰	اهواز	۳	۱۸۵	۱.۶۲٪
۱۱	تبریز	۳	۲۱۲	۱.۴۲٪
۱۲	ایران	۳	۴۴۳	۰.۶۸٪
۱۳	سمنان	۲	۸۹	۲.۲۵٪
۱۴	بابل	۲	۱۰۵	۱.۹۰٪
۱۵	کرمان	۲	۱۹۶	۱.۰۲٪
۱۶	گراش	۱	۱۰	۱۰٪
۱۷	رفسنجان	۱	۳۳	۳.۰۳٪
۱۸	گیلان	۱	۵۱	۱.۹۶٪
۱۹	یاسوج	۱	۵۶	۱.۷۹٪
۲۰	فسا	۱	۶۱	۱.۶۴٪
۲۱	بوشهر	۱	۷۱	۱.۴۱٪
۲۲	ارومیه	۱	۱۱۶	۰.۸۶٪
۲۳	کرمانشاه	۱	۱۴۴	۰.۶۹٪



نسبت تعداد دانشجویان برگزیده کشوری به تعداد دانشجویان گروه هدف در هر دانشگاه



هرچند که بهره‌هوشی، تلاش و پشتکار دانشجویان مهم‌ترین عامل موفقیت آن‌ها در زمینه‌های مختلف در دوران تحصیل است؛ اما نمی‌توان نقش نهادها و مسوولان مربوطه را در راستای ارتقا و شکوفایی علمی، پژوهشی، فرهنگی و فوق برنامه و نیز تقویت توانمندی‌های دانشجویان نادیده گرفت.

به هر حال، اطلاعات مندرج در جدول ۴، نتایج متفاوتی را نسبت به جدول شماره ۳ بیان می‌کند. از بعد کمی، انتظار می‌رود دانشگاه/ دانشکده‌هایی که تعداد دانشجوی بیشتری دارند؛ سهم و فرصت بیشتری هم در برگزیده شدن دانشجویانشان در جشنواره داشته باشند!

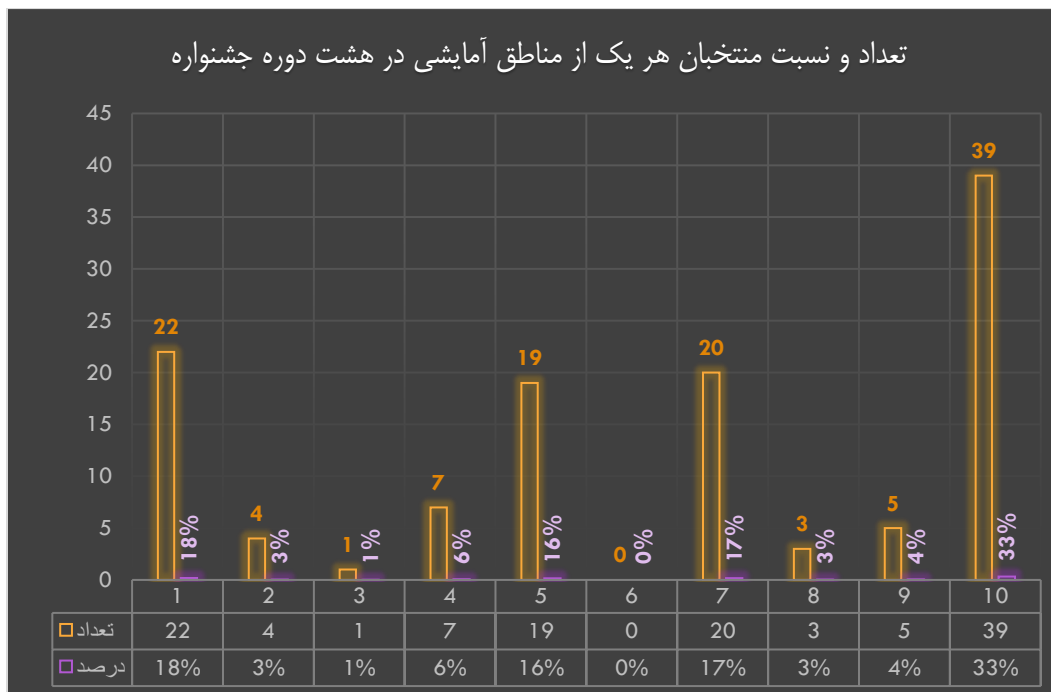
در جدول شماره ۳، دانشگاه‌های علوم پزشکی تهران جایگاه اول، شیراز دوم و دانشگاه علوم پزشکی مازندران جایگاه سوم را در میان دانشگاه‌ها بر اساس تعداد برگزیدگان در ادوار مختلف جشنواره به خود اختصاص داده‌اند.

اما در ارزیابی بر اساس نسبت برگزیدگان هر دانشگاه/ دانشکده در کل ادوار برگزاری جشنواره به تعداد دانشجویان هدف (مجاز به شرکت در جشنواره) در هر دانشگاه/ دانشکده (جدول شماره ۴) که به واقع ارزیابی کامل‌تر و متفاوتی نسبت به نتایج جدول شماره ۳ است؛ دانشجویان دانشگاه گلستان با ۱۶.۶۷٪، گراش با ۱۰٪ و مازندران با ۶.۹۹٪ در جایگاه اول تا سوم قرار گرفته‌اند.



جدول شماره ۵- فراوانی و درصد دانشجویان برگزیده کشوری جشنواره ملی ایثار از دوره اول تا هشتم در شاخص «منطقه آمایشی»

ردیف	منطقه آمایشی	تعداد	درصد
۱	یک	۲۲	۱۸٪
۲	دو	۴	۳٪
۳	سه	۱	۱٪
۴	چهار	۷	۶٪
۵	پنج	۱۹	۱۶٪
۶	شش	۰	۰٪
۷	هفت	۲۰	۱۷٪
۸	هشت	۳	۲٪
۹	نه	۵	۵٪
۱۰	ده	۳۹	۳۲٪
	جمع	۱۲۰	۱۰۰٪



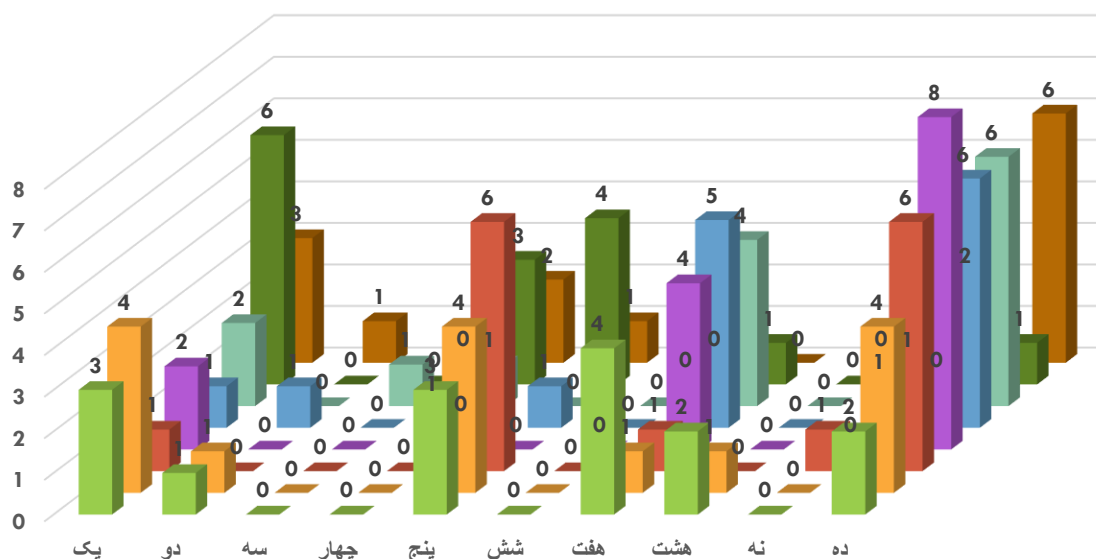


◀ بر اساس اطلاعات به دست آمده، متاسفانه تا پایان جشنواره هشتم، از منطقه ۶ آمایشی، «دانشجویی» توفیق کسب رتبه (مقام) در مرحله کشوری جشنواره را نداشته است و مناطق آمایشی ۱۰، ۱، ۷ و ۵ به ترتیب با ۲۲، ۲۰ و ۱۹ نفر برگزیده، بیشترین سهم از تعداد منتخبان را در کل ادوار برگزاری جشنواره به خود اختصاص داده‌اند.

جدول شماره ۶- فراوانی دانشجویان منتخب جشنواره ملی ایثار از دوره اول تا هشتم در شاخص «منطقه آمایشی و دوره برگزاری»

منطقه	دوره اول	دوره دوم	دوره سوم	دوره چهارم	دوره پنجم	دوره ششم	دوره هفتم	دوره هشتم	جمع
یک	۳	۴	۱	۲	۱	۲	۶	۳	۲۲
دو	۱	۱	۰	۰	۱	۰	۰	۱	۴
سه	۰	۰	۰	۰	۰	۱	۰	۰	۱
چهار	۰	۰	۰	۱	۰	۳	۲	۲	۷
پنج	۳	۴	۶	۰	۱	۰	۴	۱	۱۹
شش	۰	۰	۰	۰	۰	۰	۰	۰	۰
هفت	۴	۱	۱	۴	۵	۴	۱	۰	۲۰
هشت	۲	۱	۰	۰	۰	۰	۰	۰	۳
نه	۰	۰	۱	۰	۱	۱	۰	۲	۵
ده	۲	۴	۶	۸	۶	۶	۱	۶	۳۹
جمع	۱۵	۱۵	۱۵	۱۵	۱۵	۱۵	۱۵	۱۶	۱۲۰

تعداد برگزیدگان مناطق آمایشی در هشت دوره برگزاری جشنواره



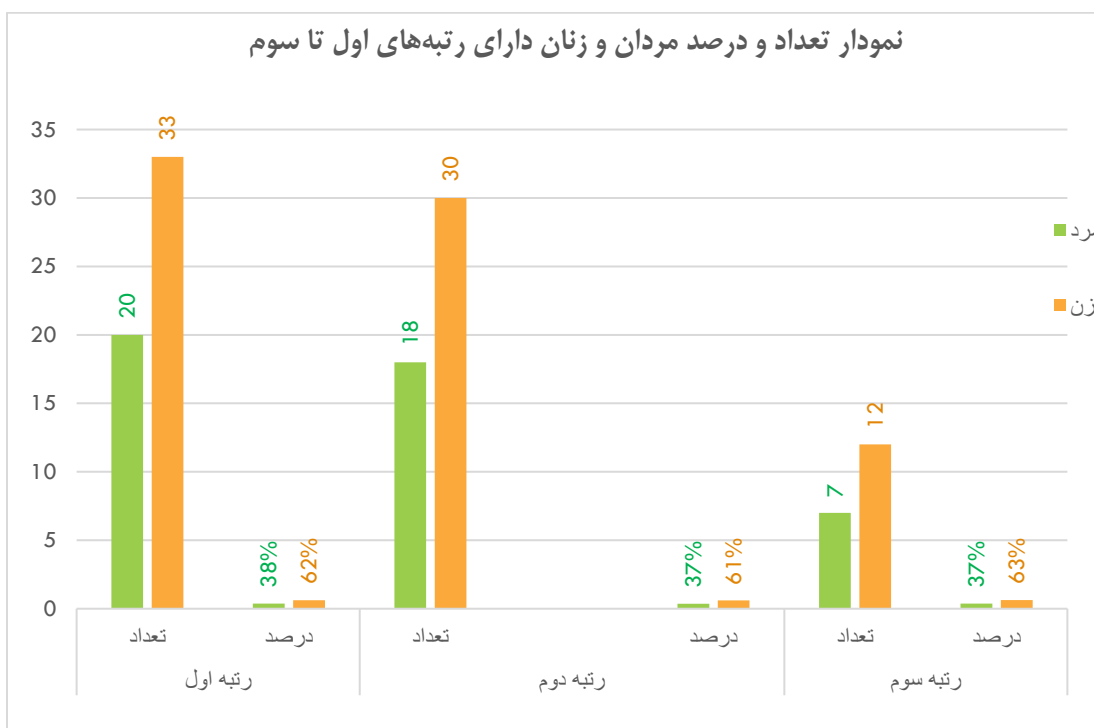


همان طور که ملاحظه می‌شود، مناطق آمایشی ۱۰، ۱، ۷ و ۵ در مجموع با ۱۰۰ دانشجوی برگزیده از میان ۱۲۰ نفر دانشجوی برگزیده در ادوار مختلف، ۸۳٪ سهم منتخبان را به خود اختصاص داده‌اند و مناطق آمایشی ۲، ۳، ۴، ۸ و ۹ نیز با ۲۱ نفر دانشجوی برگزیده؛ ۱۷٪ سهم منتخبان را به خود اختصاص داده‌اند.

در دوره هشتم، مناطق آمایشی ۹ و ۱۰ روند رو به رشد و قابل توجهی را نسبت به دوره هفتم داشته‌اند.

جدول شماره ۷ - فراوانی و درصد دانشجویان منتخب جشنواره ملی ایثار از دوره اول تا هشتم در شاخص‌های «جنس و رتبه (مقام)»

جمع	رتبه سوم		رتبه دوم		رتبه اول		جنس
	درصد	تعداد	درصد	تعداد	درصد	تعداد	
۴۵	۳۷٪	۷	۳۷.۵٪	۱۸	۳۸٪	۲۰	مرد
۷۵	۶۳٪	۱۲	۶۲.۵٪	۳۰	۶۲٪	۳۳	زن
۱۲۰	۱۶٪	۱۹	۴۰٪	۴۸	۴۴٪	۵۳	نسبت به کل





اطلاعات؛ حاکی از آن است که در میان برگزیدگان تمام ادوار جشنواره، فراوانی دانشجویان زن در کسب مقام اول تا سوم نیز، از مردها بیشتر است. به عبارتی دیگر در کسب مقام اول در کل مقاطع، سهم مردها ۳۸٪ و سهم زن‌ها ۶۲٪ در کسب مقام دوم؛ سهم مردها ۳۷.۵٪ و سهم زن‌ها ۶۲.۵٪، و در نهایت در کسب مقام سوم؛ سهم مردها ۳۷٪ و سهم زن‌ها ۶۳٪ بوده است.

شماره ۸- جدول تقاطعی فراوانی و درصد دانشجویان منتخب جشنواره ملی ایثار از دوره اول تا هشتم در شاخص‌های «جنس و رتبه (مقام)»

جنس	موضوع	رتبه اول	رتبه دوم	رتبه سوم	کل
مرد	تعداد رتبه‌های کسب شده	۲۰	۱۸	۷	۴۵
	نسبت رتبه‌ها به جنس مرد	٪۴۴	٪۴۰	٪۱۶	٪۱۰۰
	نسبت رتبه مردان به کل رتبه‌های مرتبط	٪۳۸	۳۷.۵٪	٪۳۷	٪۳۸
	نسبت به تعداد کل (۱۲۰ نفر)	٪۱۷	٪۱۵	٪۶	٪۳۸
زن	تعداد رتبه‌های کسب شده	۳۳	۳۰	۱۲	۷۵
	نسبت رتبه‌ها به جنس زن	٪۴۴	٪۴۰	٪۱۶	٪۱۰۰
	نسبت رتبه زنان به کل رتبه‌های مرتبط	٪۶۲	٪۶۲.۵	٪۶۳	٪۶۳
	نسبت به تعداد کل (۱۲۰ نفر)	٪۲۸	٪۲۵	٪۱۰	٪۶۳
کل	تعداد کل رتبه‌ها	۵۳	۴۸	۱۹	۱۲۰
	نسبت به کل	۴۴٪	۴۰٪	٪۱۶	٪۱۰۰
جمع					۱۲۰

مطابق اطلاعات مندرج در جدول بالا، در کسب مقام‌های اول تا سوم، دانشجویان مرد بطور متوسط ۳۷.۵٪ و دانشجویان زن‌ها ۶۲.۵٪ می‌باشند.

در هر صورت کاهش این فاصله، مستلزم تلاش بیشتر دانشجویان مرد در دوره‌های آتی است. هر چند که این شکاف متأثر از تعداد بیشتر دانشجویان زن به دانشجویان مرد در دانشگاه/دانشکده‌های علوم پزشکی نیز هست!



جدول شماره ۹- تقاطعی فراوانی و درصد دانشجویان منتخب جشنواره ملی ایثار از دوره اول تا هشتم در شاخص‌های «دانشگاه و رتبه (مقام)»

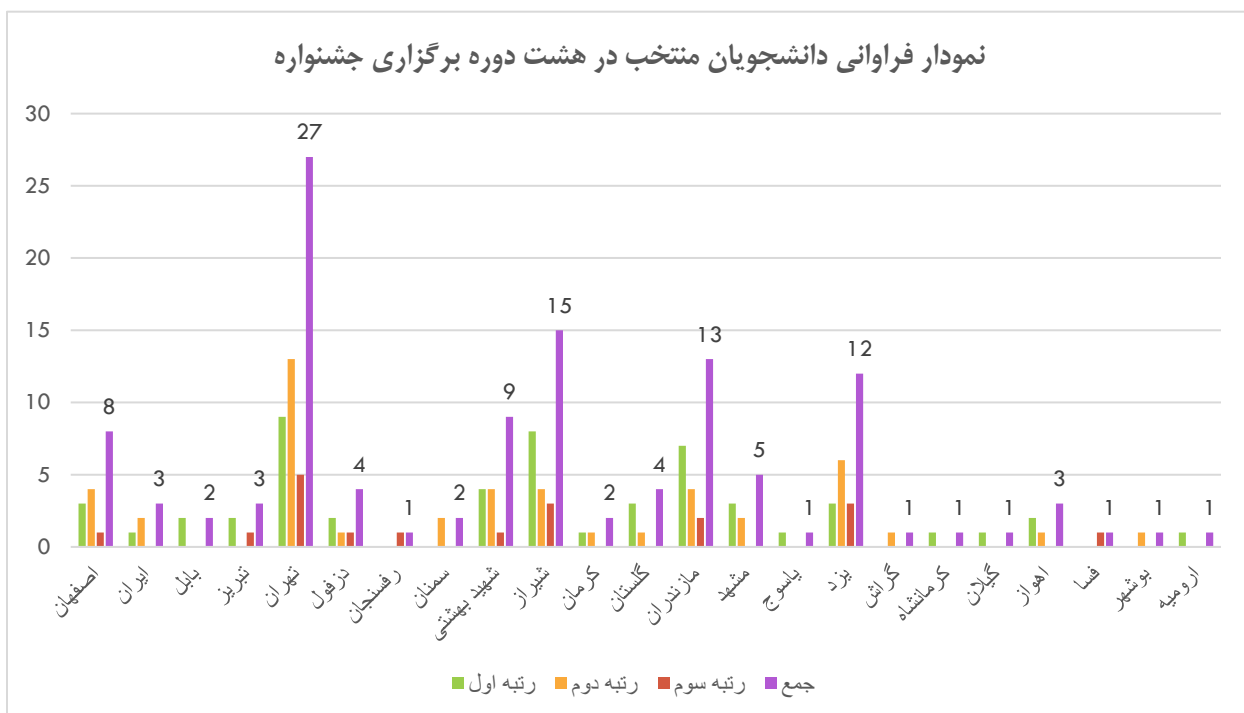
دانشگاه	موضوع	رتبه اول	رتبه دوم	رتبه سوم	جمع
اصفهان	تعداد	۳	۴	۱	۸
	نسبت رتبه به جمع رتبه‌های دانشگاه	۳۸٪	۵۰٪	۱۳٪	۱۰۰٪
	نسبت رتبه دانشگاه به کل رتبه‌های مرتبط	۶٪	۹٪	۵٪	۷٪
	نسبت رتبه مرتبط به کل رتبه‌های کسب‌شده	۳٪	۳٪	۱٪	۷٪
ایران	تعداد	۱	۲	۰	۳
	نسبت رتبه به جمع رتبه‌های دانشگاه	۳۳٪	۶۷٪	۰٪	۱۰۰٪
	نسبت رتبه دانشگاه به کل رتبه‌های مرتبط	۳٪	۴٪	۰٪	۳٪
	نسبت رتبه مرتبط به کل رتبه‌های کسب‌شده	۱٪	۲٪	۰٪	۳٪
بابل	تعداد	۲	۰	۰	۲
	نسبت رتبه به جمع رتبه‌های دانشگاه	۱۰۰٪	۰٪	۰٪	۱۰۰٪
	نسبت رتبه دانشگاه به کل رتبه‌های مرتبط	۴٪	۰٪	۰٪	۲٪
	نسبت رتبه مرتبط به کل رتبه‌های کسب‌شده	۲٪	۰٪	۰٪	۲٪
تبریز	تعداد	۲	۰	۱	۳
	نسبت رتبه به جمع رتبه‌های دانشگاه	۶۷٪	۰٪	۳۳٪	۱۰۰٪
	نسبت رتبه دانشگاه به کل رتبه‌های مرتبط	۴٪	۰٪	۵٪	۳٪
	نسبت رتبه مرتبط به کل رتبه‌های کسب‌شده	۲٪	۰٪	۱٪	۳٪
تهران	تعداد	۹	۱۳	۵	۲۷
	نسبت رتبه به جمع رتبه‌های دانشگاه	۳۳٪	۴۸٪	۱۹٪	۱۰۰٪
	نسبت رتبه دانشگاه به کل رتبه‌های مرتبط	۱۷٪	۲۸٪	۲۶٪	۲۳٪
	نسبت رتبه مرتبط به کل رتبه‌های کسب‌شده	۸٪	۱۱٪	۴٪	۲۳٪
دزفول	تعداد	۲	۱	۱	۴
	نسبت رتبه به جمع رتبه‌های دانشگاه	۵۰٪	۲۵٪	۲۵٪	۱۰۰٪
	نسبت رتبه دانشگاه به کل رتبه‌های مرتبط	۴٪	۲٪	۵٪	۳٪
	نسبت رتبه مرتبط به کل رتبه‌های کسب‌شده	۲٪	۱٪	۱٪	۳٪
رفسنجان	تعداد	۰	۰	۱	۱
	نسبت رتبه به جمع رتبه‌های دانشگاه	۰٪	۰٪	۱۰۰٪	۱۰۰٪
	نسبت رتبه دانشگاه به کل رتبه‌های مرتبط	۰٪	۰٪	۵٪	۱٪
	نسبت رتبه مرتبط به کل رتبه‌های کسب‌شده	۰٪	۰٪	۱٪	۱٪
سمنان	تعداد	۰	۲	۰	۲
	نسبت رتبه به جمع رتبه‌های دانشگاه	۰٪	۱۰۰٪	۰٪	۱۰۰٪
	نسبت رتبه دانشگاه به کل رتبه‌های مرتبط	۰٪	۴٪	۰٪	۲٪
	نسبت رتبه مرتبط به کل رتبه‌های کسب‌شده	۰٪	۲٪	۰٪	۲٪
شهید بهشتی	تعداد	۴	۴	۱	۹
	نسبت رتبه به جمع رتبه‌های دانشگاه	۴۴٪	۴۴٪	۱۱٪	۱۰۰٪
	نسبت رتبه دانشگاه به کل رتبه‌های مرتبط	۷٪	۹٪	۵٪	۸٪
	نسبت رتبه مرتبط به کل رتبه‌های کسب‌شده	۳٪	۳٪	۱٪	۸٪
شیراز	تعداد	۸	۴	۳	۱۵
	نسبت رتبه به جمع رتبه‌های دانشگاه	۵۳٪	۲۷٪	۲۰٪	۱۰۰٪
	نسبت رتبه دانشگاه به کل رتبه‌های مرتبط	۱۵٪	۹٪	۱۶٪	۱۳٪
	نسبت رتبه مرتبط به کل رتبه‌های کسب‌شده	۷٪	۳٪	۳٪	۱۳٪
کرمان	تعداد	۱	۱	۰	۲
	نسبت رتبه به جمع رتبه‌های دانشگاه	۵۰٪	۵۰٪	۰٪	۱۰۰٪
	نسبت رتبه دانشگاه به کل رتبه‌های مرتبط	۲٪	۲٪	۰٪	۲٪
	نسبت رتبه مرتبط به کل رتبه‌های کسب‌شده	۱٪	۱٪	۰٪	۲٪
گلستان	تعداد	۳	۱	۰	۴
	نسبت رتبه به جمع رتبه‌های دانشگاه	۷۵٪	۲۵٪	۰٪	۱۰۰٪



نسبت رتبه دانشگاه به کل رتبه‌های مرتبط	۶٪	۲٪	۰٪	۳٪
نسبت رتبه مرتبط به کل رتبه‌های کسب‌شده	۳٪	۱٪	۰٪	۳٪
تعداد	۷	۴	۲	۱۳
نسبت رتبه به جمع رتبه‌های دانشگاه	۵۳٪	۳۱٪	۱۵٪	۱۰۰٪
نسبت رتبه دانشگاه به کل رتبه‌های مرتبط	۱۳٪	۹٪	۱۱٪	۱۱٪
نسبت رتبه مرتبط به کل رتبه‌های کسب‌شده	۶٪	۳٪	۲٪	۱۱٪
تعداد	۳	۲	۰	۵
نسبت رتبه به جمع رتبه‌های دانشگاه	۶۰٪	۴۰٪	۰٪	۱۰۰٪
نسبت رتبه دانشگاه به کل رتبه‌های مرتبط	۶٪	۴٪	۰٪	۴٪
نسبت رتبه مرتبط به کل رتبه‌های کسب‌شده	۳٪	۲٪	۰٪	۴٪
تعداد	۱	۰	۰	۱
نسبت رتبه به جمع رتبه‌های دانشگاه	۱۰۰٪	۰٪	۰٪	۱۰۰٪
نسبت رتبه دانشگاه به کل رتبه‌های مرتبط	۲٪	۰٪	۰٪	۱٪
نسبت رتبه مرتبط به کل رتبه‌های کسب‌شده	۱٪	۰٪	۰٪	۱٪
تعداد	۳	۶	۳	۱۲
نسبت رتبه به جمع رتبه‌های دانشگاه	۲۵٪	۵۰٪	۲۵٪	۱۰۰٪
نسبت رتبه دانشگاه به کل رتبه‌های مرتبط	۶٪	۱۳٪	۱۶٪	۱۰٪
نسبت رتبه مرتبط به کل رتبه‌های کسب‌شده	۳٪	۵٪	۳٪	۱۰٪
تعداد	۰	۱	۰	۱
نسبت رتبه به جمع رتبه‌های دانشگاه	۰٪	۱۰۰٪	۰٪	۱۰۰٪
نسبت رتبه دانشگاه به کل رتبه‌های مرتبط	۰٪	۲٪	۰٪	۱٪
نسبت رتبه مرتبط به کل رتبه‌های کسب‌شده	۰٪	۱٪	۰٪	۱٪
تعداد	۱	۰	۰	۱
نسبت رتبه به جمع رتبه‌های دانشگاه	۱۰۰٪	۰٪	۰٪	۱۰۰٪
نسبت رتبه دانشگاه به کل رتبه‌های مرتبط	۳٪	۰٪	۱٪	۱٪
نسبت رتبه مرتبط به کل رتبه‌های کسب‌شده	۱٪	۰٪	۰٪	۱٪
تعداد	۱	۰	۰	۱
نسبت رتبه به جمع رتبه‌های دانشگاه	۱۰۰٪	۰٪	۰٪	۱۰۰٪
نسبت رتبه دانشگاه به کل رتبه‌های مرتبط	۴٪	۰٪	۰٪	۱٪
نسبت رتبه مرتبط به کل رتبه‌های کسب‌شده	۱٪	۰٪	۰٪	۱٪
تعداد	۲	۱	۰	۳
نسبت رتبه به جمع رتبه‌های دانشگاه	۶۷٪	۳۳٪	۰	۱
نسبت رتبه دانشگاه به کل رتبه‌های مرتبط	۴٪	۲٪	۰٪	۳٪
نسبت رتبه مرتبط به کل رتبه‌های کسب‌شده	۲٪	۱٪	۰٪	۳٪
تعداد	۰	۰	۱	۱
نسبت رتبه به جمع رتبه‌های دانشگاه	۰٪	۰٪	۱۰۰٪	۱۰۰٪
نسبت رتبه دانشگاه به کل رتبه‌های مرتبط	۰٪	۰٪	۵٪	۱٪
نسبت رتبه مرتبط به کل رتبه‌های کسب‌شده	۰٪	۰٪	۱٪	۱٪
تعداد	۰	۱	۰	۱
نسبت رتبه به جمع رتبه‌های دانشگاه	۰٪	۱۰۰٪	۰٪	۱۰۰٪
نسبت رتبه دانشگاه به کل رتبه‌های مرتبط	۰٪	۲٪	۰٪	۱٪
نسبت رتبه مرتبط به کل رتبه‌های کسب‌شده	۰٪	۱٪	۰٪	۱٪
تعداد	۱	۰	۰	۱
نسبت رتبه به جمع رتبه‌های دانشگاه	۱۰۰٪	۰٪	۰٪	۱۰۰٪
نسبت رتبه دانشگاه به کل رتبه‌های مرتبط	۲٪	۰٪	۰٪	۱٪
نسبت رتبه مرتبط به کل رتبه‌های کسب‌شده	۱٪	۰٪	۰٪	۱٪
تعداد	۵۴	۴۷	۱۹	۱۲۰
تعداد	۵۴	۴۷	۱۹	۱۲۰
جمع کل				



نمودار فراوانی دانشجویان منتخب در هشت دوره برگزاری جشنواره



◀ در کسب رتبه (مقام)های اول، دانشگاه‌های علوم پزشکی تهران، شیراز و مازندران به ترتیب با ۹، ۸ و ۷ نفر دانشجوی برگزیده، نسبت به سایر دانشگاه/دانشکده‌ها سرآمد بوده‌اند. در کسب رتبه‌های دوم؛ تهران، یزد، اصفهان، شهید بهشتی، شیراز و مازندران به ترتیب با ۱۳، ۶، ۴، ۴ و ۴ نفر دانشجوی برگزیده و نیز در کسب رتبه‌های سوم؛ دانشگاه‌های علوم پزشکی تهران، شیراز و یزد نسبت به سایر دانشگاه با تعداد ۵، ۳ و ۳ نفر دانشجوی برگزیده، موفق‌تر بوده‌اند. در مجموع، دانشگاه علوم پزشکی تهران با ۲۷ نفر دانشجوی برگزیده؛ و دانشگاه‌های علوم پزشکی شیراز با ۱۵ نفر دانشجوی برگزیده و مازندران با ۱۳ نفر دانشجوی برگزیده، حایز مقام/رتبه‌های اول تا سوم در بیشترین تعداد منتخبان هشت دوره جشنواره شده‌اند.

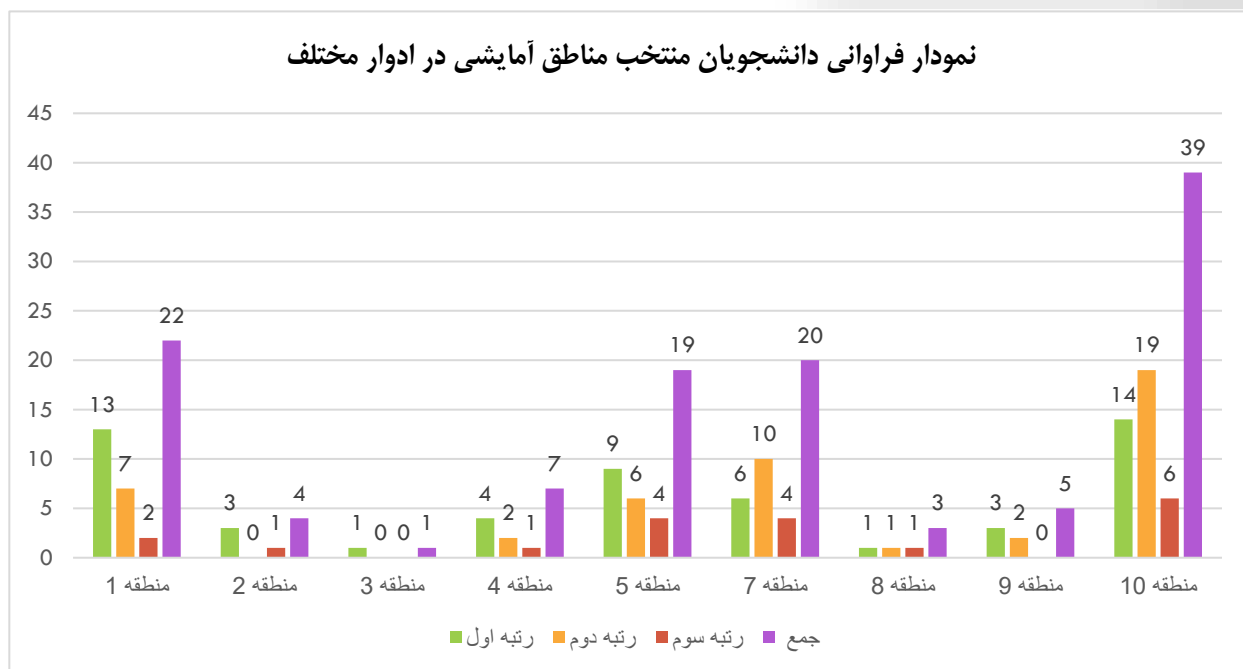


جدول شماره ۱۰- تقاطعی فراوانی و درصد دانشجویان منتخب جشنواره ملی ایثار از دوره اول تا هشتم در شاخص‌های «منطقه و رتبه مقام»

منطقه	موضوع	رتبه اول	رتبه دوم	رتبه سوم	جمع
۱	تعداد	۱۳	۷	۲	۲۲
	نسبت به منطقه	۵۹٪	۳۲٪	۹٪	۱۰۰٪
	نسبت به رتبه	۲۴٪	۱۵٪	۱۱٪	۱۸٪
	نسبت به کل	۱۱٪	۶٪	۲٪	۱۸٪
۲	تعداد	۳	۰	۱	۴
	نسبت به منطقه	۷۵٪	۰٪	۲۵٪	۱۰۰٪
	نسبت به رتبه	۶٪	۰٪	۵٪	۳٪
	نسبت به کل	۳٪	۰٪	۱٪	۳٪
۳	تعداد	۱	۰	۰	۱
	نسبت به منطقه	۱۰۰٪	۰٪	۰٪	۱۰۰٪
	نسبت به رتبه	۲٪	۰٪	۰٪	۱٪
	نسبت به کل	۱٪	۰٪	۰٪	۱٪
۴	تعداد	۴	۲	۱	۷
	نسبت به منطقه	۵۷٪	۲۹٪	۱۴٪	۱۰۰٪
	نسبت به رتبه	۷٪	۴٪	۵٪	۶٪
	نسبت به کل	۳٪	۲٪	۱٪	۶٪
۵	تعداد	۹	۶	۴	۱۹
	نسبت به منطقه	۴۷٪	۳۲٪	۲۱٪	۱۰۰٪
	نسبت به رتبه	۱۷٪	۱۳٪	۲۱٪	۱۶٪
	نسبت به کل	۸٪	۵٪	۳٪	۱۶٪
۷	تعداد	۶	۱۰	۴	۲۰
	نسبت به منطقه	۳۰٪	۵۰٪	۲۰٪	۱۰۰٪
	نسبت به رتبه	۱۱٪	۲۱٪	۲۱٪	۱۷٪
	نسبت به کل	۵٪	۸٪	۳٪	۱۷٪
۸	تعداد	۱	۱	۱	۳
	نسبت به منطقه	۳۳٪	۳۳٪	۳۳٪	۱۰۰٪
	نسبت به رتبه	۲٪	۲٪	۵٪	۳٪
	نسبت به کل	۱٪	۱٪	۱٪	۳٪
۹	تعداد	۳	۲	۰	۵
	نسبت به منطقه	۶۰٪	۴۰٪	۰٪	۱۰۰٪
	نسبت به رتبه	۶٪	۴٪	۰٪	۴٪
	نسبت به کل	۳٪	۲٪	۰٪	۴٪
۱۰	تعداد	۱۴	۱۹	۶	۳۹
	نسبت به منطقه	۳۶٪	۴۹٪	۱۵٪	۱۰۰٪
	نسبت به رتبه	۲۶٪	۴۰٪	۳۲٪	۳۳٪
	نسبت به کل	۱۲٪	۱۶٪	۵٪	۳۳٪
کل مناطق	تعداد	۵۴	۴۷	۱۹	۱۲۰
	نسبت به کل	۴۵٪	۳۹٪	۱۶٪	۱۰۰٪



نمودار فراوانی دانشجویان منتخب مناطق آمایشی در ادوار مختلف



◀ آمار مندرج در جداول نشان می‌دهد؛ مناطق آمایشی ده، یک، هفت، و پنج به ترتیب با ۳۹، ۲۲، ۲۰ و ۱۹ نفر دانشجوی برگزیده در ادوار

مختلف جشنواره، بیشترین سهم را به خود اختصاص داده‌اند! به عبارتی ۸۳٪ منتخبان از ۴ منطقه آمایشی هستند!

در کسب رتبه‌ها/مقام‌های اول؛ منطقه ده با کسب ۱۴مقام، منطقه یک با کسب ۱۳ مقام و منطقه پنج با ۹ مقام، جمعاً ۶۷٪ مقام‌های اول را در میان دارندگان مقام اول در ادوار مختلف به خود اختصاص داده‌اند.

در کسب رتبه‌ها/مقام‌های دوم؛ منطقه ده با کسب ۱۹مقام، منطقه هفت با ۱۰ مقام، منطقه یک با کسب ۷ مقام، جمعاً ۷۷٪ مقام‌های دوم را در میان دارندگان مقام های دوم در ادوار مختلف به خود اختصاص داده‌اند.

در کسب رتبه‌ها/مقام‌های سوم؛ منطقه ده با کسب ۶ مقام، منطقه پنج با ۴ مقام، منطقه هفت با ۴ مقام، جمعاً ۷۴٪ مقام‌های سوم را در میان دارندگان مقام های سوم در ادوار مختلف به خود اختصاص داده‌اند.

نکته قابل توجه در شاخص «فراوانی منتخبان در مناطق آمایشی» این است که ۱۰۰ نفر از دانشجویان برگزیده از میان ۱۲۰ نفر کل منتخبان در ادوار مختلف، از چهار منطقه آمایشی ۱، ۵، ۷ و ۱۰ هستند (به عبارتی ۸۳٪ دانشجویان منتخب از ۴ منطقه آمایشی هستند)!



جدول شماره ۱۱- تقاطعی فراوانی و درصد دانشجویان منتخب جشنواره ملی ایثار از دوره اول تا هشتم در شاخص‌های «دانشگاه و جنس»

دانشگاه	موضوع	مرد	زن	جمع
اصفهان	تعداد	۲	۶	۸
	نسبت به دانشگاه	۲۵٪	۷۵٪	۱۰۰٪
	نسبت به کل جنس	۴٪	۸٪	۷٪
	نسبت به کل	۲٪	۵٪	۷٪
ایران	تعداد	۲	۱	۳
	نسبت به دانشگاه	۶۷٪	۲۳٪	۱۰۰٪
	نسبت به جنس	۴٪	۱٪	۳٪
	نسبت به کل	۲٪	۱٪	۳٪
بابل	تعداد	۱	۱	۲
	نسبت به دانشگاه	۵۰٪	۵۰٪	۱۰۰٪
	نسبت به جنس	۲٪	۱٪	۲٪
	نسبت به کل	۱٪	۱٪	۲٪
تبریز	تعداد	۱	۲	۳
	نسبت به دانشگاه	۳۳٪	۶۷٪	۱۰۰٪
	نسبت به جنس	۲٪	۳٪	۳٪
	نسبت به کل	۱٪	۲٪	۳٪
فسا	تعداد	۰	۱	۱
	نسبت به دانشگاه	۰٪	۱۰۰٪	۱۰۰٪
	نسبت به جنس	۰٪	۱٪	۱٪
	نسبت به کل	۰٪	۱٪	۱٪
تهران	تعداد	۹	۱۸	۲۷
	نسبت به دانشگاه	۳۳٪	۶۷٪	۱۰۰٪
	نسبت به جنس	۲۰٪	۲۴٪	۲۳٪
	نسبت به کل	۸٪	۱۵٪	۲۳٪
دزفول	تعداد	۱	۳	۴
	نسبت به دانشگاه	۲۵٪	۷۵٪	۱۰۰٪
	نسبت به جنس	۲٪	۴٪	۳٪
	نسبت به کل	۱٪	۳٪	۳٪
رفسنجان	تعداد	۱	۰	۱
	نسبت به دانشگاه	۱۰۰٪	۰٪	۱۰۰٪
	نسبت به جنس	۲٪	۰٪	۱٪
	نسبت به کل	۱٪	۰٪	۱٪
سمنان	تعداد	۲	۰	۲
	نسبت به دانشگاه	۱۰۰٪	۰٪	۱۰۰٪
	نسبت به جنس	۴٪	۰٪	۲٪
	نسبت به کل	۱٪	۰٪	۱٪
شهید بهشتی	تعداد	۷	۲	۹
	نسبت به دانشگاه	۷۸٪	۲۲٪	۱۰۰٪

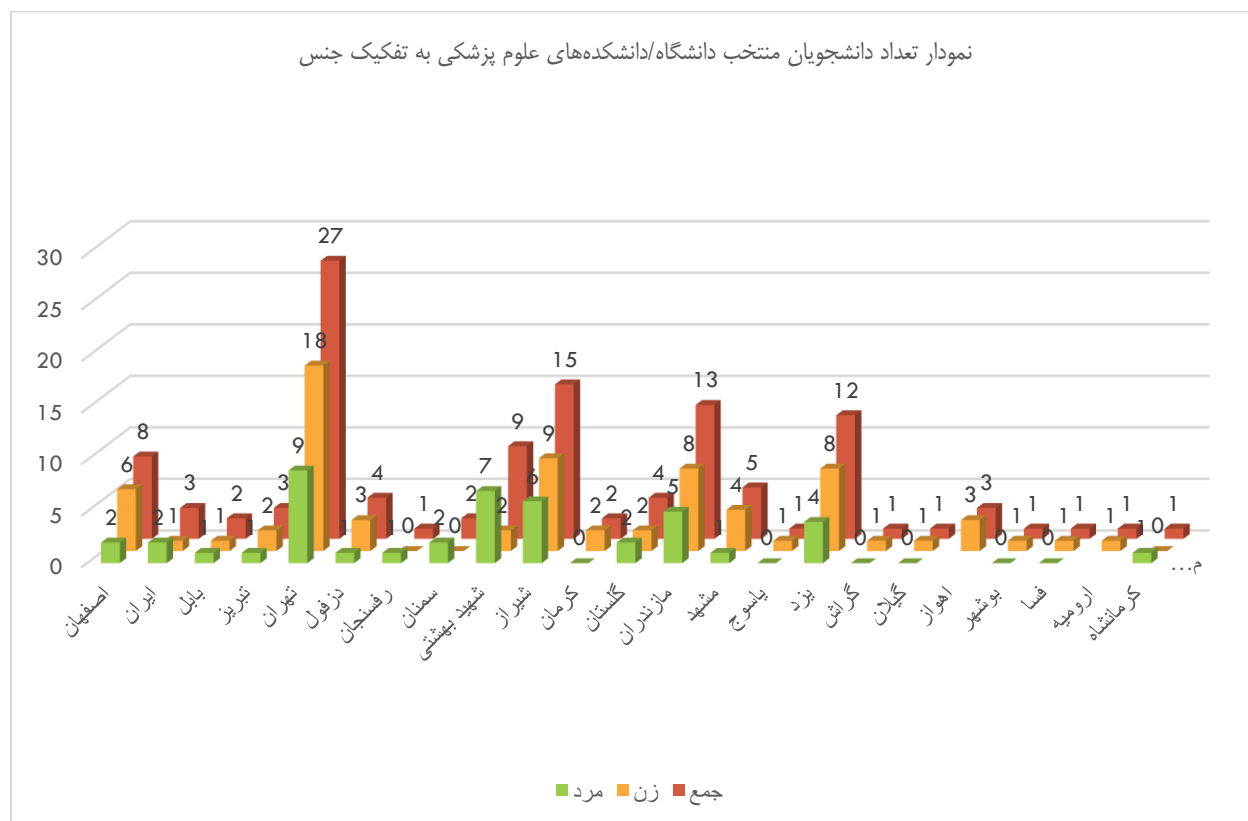


نسبت به جنس	۱۶٪	۳٪	۸٪
نسبت به کل	۶٪	۲٪	۸٪
تعداد	۶	۹	۱۵
نسبت به دانشگاه	۲۰٪	۶۰٪	۱۰۰٪
نسبت به جنس	۱۳٪	۱۲٪	۱۳٪
نسبت به کل	۵٪	۸٪	۱۳٪
تعداد	۰	۲	۲
نسبت به دانشگاه	۰٪	۱۰۰٪	۱۰۰٪
نسبت به جنس	۰٪	۳٪	۲٪
نسبت به کل	۰٪	۲٪	۲٪
تعداد	۲	۲	۴
نسبت به دانشگاه	۵۰٪	۵۰٪	۱۰۰٪
نسبت به جنس	۴٪	۳٪	۳٪
نسبت به کل	۲٪	۲٪	۳٪
تعداد	۵	۸	۱۳
نسبت به دانشگاه	۳۸٪	۶۲٪	۱۰۰٪
نسبت به جنس	۱۱٪	۱۱٪	۱۱٪
نسبت به کل	۴٪	۷٪	۱۱٪
تعداد	۱	۴	۵
نسبت به دانشگاه	۲۰٪	۸۰٪	۱۰۰٪
نسبت به جنس	۲٪	۵٪	۴٪
نسبت به کل	۱٪	۳٪	۴٪
تعداد	۰	۱	۱
نسبت به دانشگاه	۰٪	۱۰۰٪	۱۰۰٪
نسبت به جنس	۰٪	۱٪	۱٪
نسبت به کل	۰٪	۱٪	۱٪
تعداد	۴	۸	۱۲
نسبت به دانشگاه	۳۳٪	۶۷٪	۱۰۰٪
نسبت به جنس	۹٪	۱۱٪	۱۰٪
نسبت به کل	۳٪	۷٪	۱۰٪
تعداد	۰	۱	۱
نسبت به دانشگاه	۰٪	۱۰۰٪	۱۰۰٪
نسبت به جنس	۰٪	۱٪	۱٪
نسبت به کل	۰٪	۱٪	۱٪
تعداد	۱	۰	۱
نسبت به دانشگاه	۱۰۰٪	۰٪	۱۰۰٪
نسبت به جنس	۲٪	۰٪	۱٪
نسبت به کل	۱٪	۰٪	۱٪
تعداد	۰	۱	۱
نسبت به دانشگاه	۰٪	۱۰۰٪	۱۰۰٪
نسبت به جنس	۰٪	۱٪	۱٪
نسبت به کل	۰٪	۱٪	۱٪
تعداد	۰	۳	۳
نسبت به دانشگاه	۰٪	۱۰۰٪	۱۰۰٪
نسبت به جنس	۰٪	۴٪	۳٪



نسبت به کل	۰٪	۳٪	۳٪
تعداد	۰	۱	۱
نسبت به دانشگاه	۰٪	۱۰۰٪	۱۰۰٪
نسبت به جنس	۰٪	۱٪	۱۰۰٪
نسبت به کل	۰٪	۱۰۰٪	۱۰۰٪
تعداد	۰	۱	۱
نسبت به دانشگاه	۰٪	۱۰۰٪	۱۰۰٪
نسبت به جنس	۰٪	۱٪	۱٪
نسبت به کل	۰٪	۱٪	۱٪
تعداد	۴۵	۷۵	۱۲۰
نسبت به کل	۳۸٪	۶۳٪	۱۰۰٪
یوشهر			
ارومیه			
کل			

نمودار تعداد دانشجویان منتخب دانشگاه/دانشکده‌های علوم پزشکی به تفکیک جنس





◀ آمارها، بیان گر این است که بیشترین سهم برگزیدگان مرد به ترتیب به دانشگاه علوم پزشکی تهران، شهید بهشتی، شیراز، مازندران، یزد با ۹، ۷، ۶، ۵ و ۴ نفر دانشجوی برگزیده اختصاص دارد. به عبارتی حدود ۶۹٪ منتخبان مرد (۳۱ نفر دانشجوی مرد در میان ۴۵ نفر مرد برگزیده در ادوار مختلف) از ۵ دانشگاه بوده‌اند!

و بیشترین سهم منتخبان زن به دانشگاه‌های علوم پزشکی تهران، شیراز، یزد، مازندران و اصفهان به ترتیب با ۱۸، ۹، ۸، ۸ و ۶ نفر دانشجوی برگزیده، تعلق دارد. به عبارتی حدود ۶۵٪ منتخبان زن (۴۹ نفر دانشجوی زن در میان ۷۵ نفر زن برگزیده در ادوار مختلف) از ۵ دانشگاه بوده‌اند!

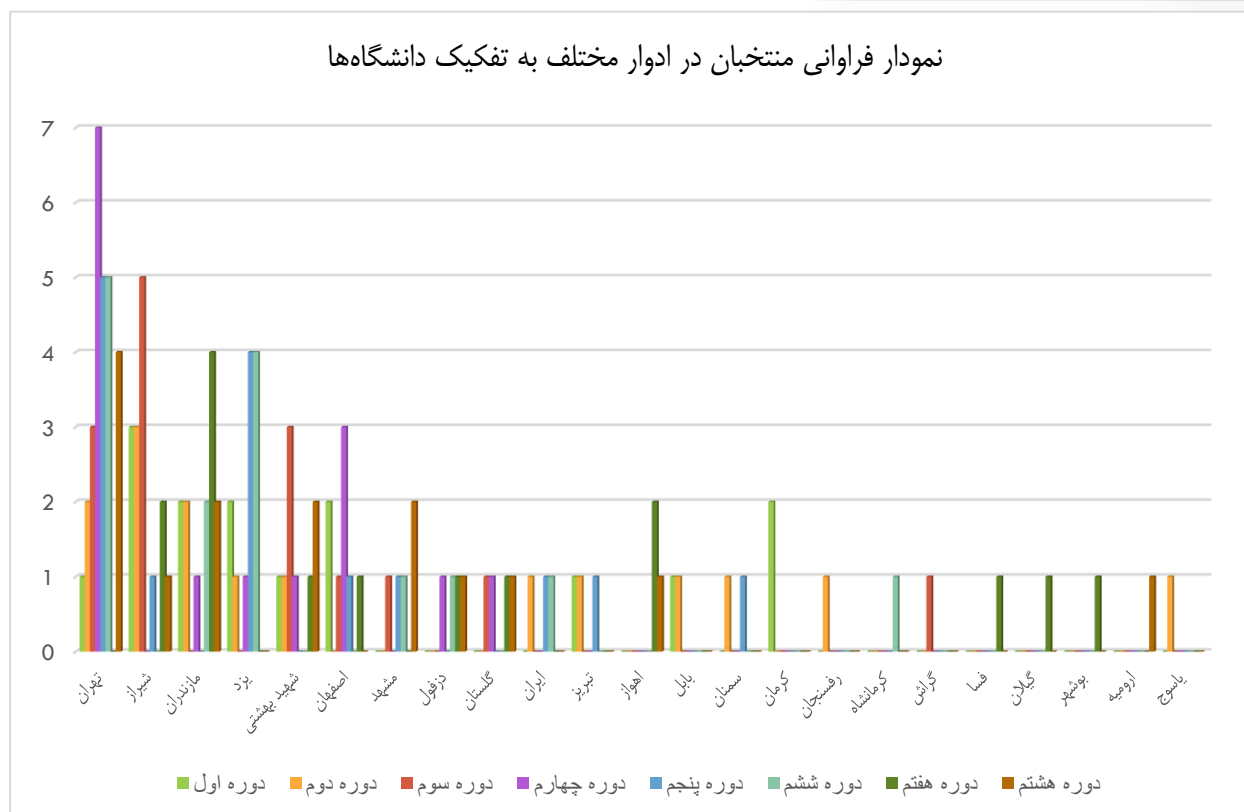
در میان دانشگاه‌های علوم پزشکی، صرفاً دانشگاه تهران است که در بخش مردان و زنان بالاترین سهم منتخبان را به خود اختصاص داده است.

در میان دانشگاه‌های علوم پزشکی، دانشگاه علوم پزشکی شیراز، مازندران و یزد نیز در هر دو بخش مردان و زنان، دانشگاه علوم پزشکی شهید بهشتی صرفاً در بخش مردان و علوم پزشکی اصفهان صرفاً در بخش زنان بالاترین سهم را به خود اختصاص داده است.



جدول شماره ۱۲- فراوانی دانشجویان منتخب جشنواره ملی ایثار از دوره اول تا هشتم در شاخص های «دانشگاه و دوره برگزاری»

ردیف	دانشگاه	دوره اول	دوره دوم	دوره سوم	دوره چهارم	دوره پنجم	دوره ششم	دوره هفتم	دوره هشتم	جمع
۱	تهران	۱	۲	۳	۷	۵	۵	۰	۴	۲۷
۲	شیراز	۳	۳	۵	۰	۱	۰	۲	۱	۱۵
۳	مازندران	۲	۲	۰	۱	۰	۲	۴	۰	۱۳
۴	یزد	۲	۱	۰	۱	۴	۴	۰	۰	۱۲
۵	شهید بهشتی	۱	۱	۳	۱	۰	۰	۱	۲	۹
۶	اصفهان	۲	۰	۱	۳	۱	۰	۱	۰	۸
۷	مشهد	۰	۰	۱	۰	۱	۱	۰	۳	۵
۸	دزفول	۰	۰	۰	۱	۰	۱	۱	۰	۴
۹	گلستان	۰	۰	۱	۱	۰	۰	۱	۱	۴
۱۰	ایران	۰	۱	۰	۰	۱	۱	۰	۰	۳
۱۱	تبریز	۱	۱	۰	۰	۱	۰	۰	۰	۳
۱۲	اهواز	۰	۰	۰	۰	۰	۰	۲	۰	۲
۱۳	بابل	۱	۱	۰	۰	۰	۰	۰	۰	۲
۱۴	سمنان	۰	۱	۰	۰	۱	۰	۰	۱	۲
۱۵	کرمان	۲	۰	۰	۰	۰	۰	۰	۰	۲
۱۶	بوشهر	۰	۰	۰	۰	۰	۰	۱	۰	۱
۱۷	رفسنجان	۰	۱	۰	۰	۰	۰	۰	۰	۱
۱۸	کرمانشاه	۰	۰	۰	۰	۰	۱	۰	۰	۱
۱۹	گراش	۰	۰	۱	۰	۰	۰	۰	۰	۱
۲۰	فسا	۰	۰	۰	۰	۰	۰	۱	۱	۱
۲۱	گیلان	۰	۰	۰	۰	۰	۰	۱	۰	۱
۲۲	ارومیه	۰	۰	۰	۰	۰	۰	۰	۱	۱
۲۳	یاسوج	۰	۱	۰	۰	۰	۰	۰	۱	۱
جمع		۱۵	۱۵	۱۵	۱۵	۱۵	۱۵	۱۵	۱۵	۱۲۰



از این جدول و نمودار می‌توان این‌گونه برداشت کرد که؛ دانشگاه علوم پزشکی تهران در دوره چهارم جشنواره با ۷ نفر برگزیده موفق‌ترین دوره خود را داشته و در ادوار بعدی دچار افت شده است. دانشگاه علوم پزشکی شیراز با ۵ نفر برگزیده در دوره سوم جشنواره، دانشگاه علوم پزشکی یزد با ۴ نفر برگزیده در هر یک از دوره‌های پنجم و ششم، دانشگاه علوم پزشکی مازندران با ۴ نفر برگزیده در دوره هشتم، موفق‌ترین دوره‌ی خود را با بیشترین برگزیده در جشنواره‌های مربوطه داشته‌اند.

نکته قابل توجه این که صرفاً دانشگاه علوم پزشکی تهران در هفت دوره برگزاری جشنواره جایزه ملی ایثار دارای برگزیده در مقاطع مختلف بوده است و دانشگاه‌های علوم پزشکی شهیدبهشتی، شیراز و مازندران با داشتن برگزیده در شش دوره، در جایگاه بعدی قرار دارند.



محدودیت‌های پژوهش:

مهم‌ترین محدودیت این پژوهش عدم دسترسی به آمار و اطلاعات جزئی‌تر جشنواره به دلیل کاستی‌های سامانه جشنواره و نیز عدم دسترسی به دیگر سامانه‌های مرتبط با این پژوهش بود، که می‌توانست در تحلیل داده‌ها نقش بسزایی داشته باشد. بنابراین برخی از داده‌های فعلی و تحلیل آن با استفاده از آخرین آمار و ارقام موجود در دانشگاه‌ها و با همکاری همکاران دانشگاهی جمع‌آوری و تحلیل شد.

نتیجه‌گیری:

همان‌طور که در مقدمه بیان شد، این مطالعه در پی قیاس و یا بیان رابطه علت و معلولی مولفه‌های موجود نیست و صرفاً هدف؛ تبیین شرایط منتخبان، دانشگاه‌ها و مناطق آمایشی در طی برگزاری هشت دوره جشنواره جایزه ملی ایثار بوده است. بیان این نکته حایز اهمیت است که؛ تراکم و فراوانی منتخبان جشنواره در میان تمام دانشگاه/دانشکده‌ها (۷۰٪) منتخبان در شش دانشگاه تهران، یزد، شیراز، مازندران، اصفهان و شهیدبهبشتی متمرکز شده‌اند) و مناطق آمایشی (۸۳٪ از منتخبان در چهار منطقه آمایشی ۱۰، ۷، ۱ و ۵ قرار دارند)، بسیار غیرمتوازن است!

بر اساس نتایج به دست آمده، ضروری است دانشگاه/دانشکده‌ها و مناطق آمایشی که فاقد دانشجوی منتخب بوده و یا منتخبان کم‌تری در ادوار مختلف داشته‌اند؛ برای توسعه و ارتقاء توانمندی‌های علمی، پژوهشی و فرهنگی دانشجویان شاهد و ایثارگر خود و رفع موانع پیش روی آن‌ها، تدابیر لازم و تلاش بیشتری را داشته باشند.

علاوه بر اهمیت تلاش دانشجویان معزز شاهد و ایثارگر در عرصه‌های مختلف، مولفه‌های مهمی چون؛ هدایت، حمایت، ایجاد انگیزه و نظارت از سوی دستگاه‌های متولی، در شکوفایی و پیشرفت این عزیزان نیز بسیار موثر خواهد بود.